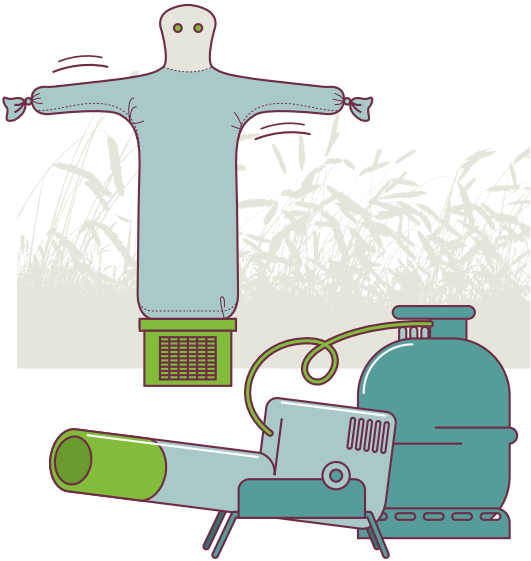



Bewegende pop en gaskanon



Overdekken en overkappen



Toch schade geleden?

Kijk dan of je in aanmerking komt voor een schadevergoeding. Wat moet je hiervoor doen?

- Let op! Je krijgt geen vergoeding voor schade door kraai, ekster en kauw aan gewassen en fruitteelt en geen vergoeding voor schade door gaai aan fruitteelt.
- Bekijk de algemene voorwaarden op www.natuurenbos.be/schade.
- Heb je om schade door kraaien, eksters, kauwen en gaaien te voorkomen, de plaatselijke erkende jager ingeschakeld om te bestrijden?
- Verzeker jezelf ervan dat je op een correcte manier één van de verplichte preventieve maatregelen hebt genomen.
- Verzamel de bewijsstukken van de schade en de genomen maatregelen.
- Bereken en bewijs de omvang van de schade. Deze moet meer minstens € 300 bedragen om in aanmerking te komen voor een schadevergoeding.
- Meld de schade binnen 14 kalenderdagen aan Natuur en Bos via het e-loket of het formulier op de website www.natuurenbos.be/schade.
- Bezorg het formulier
 - Digitaal via het e-loket op <https://eloket.natuurenbos.be/>
 - Met een aangetekende zending naar Natuur en Bos. De nodige adressen vind je op het aanvraagformulier.

Nog vragen? Contacteer Natuur en Bos. Je vindt de contactgegevens op www.natuuralsgoedebuor.be.

Natuur en Bos van de Vlaamse overheid
Havenlaan 88 bus 75 | 1000 Brussel
anb@vlaanderen.be

Let op: na publicatie van deze folder, kan de wet gewijzigd zijn. Kijk voor de meest actuele informatie op www.natuurenbos.be.



Kraai - ©Wildphoto | Lars Soerink

DE NATUUR ALS GOEDE BUUR (SAMEN)LEVEN MET KRAAIEN EN CO

Kraaien, roeken, kauwen, gaaien en eksters vertolken in legendes de rol van dieven, tovenaarsvrienden en onheilsbodes. In de realiteit hebben ze minder snode plannen. Ze helpen het insectenbestand intomen en overleven zelfs in de barste omstandigheden. Met uitzondering van de gaai en de helft van de ekster, overheerst vooral de kleur zwart hun garderobe. Deze bonte familie heeft een erg uitgebreid dieet. Insecten, eieren, slakken en zelfs jonge vogels of zoogdieren slokken ze probleemloos naar binnen. Ook maïskolven of vruchten staan vast op hun menu. Op akkers en boomgaarden zie je ze vanzelfsprekend niet graag komen. Gelukkig zijn er verschillende manieren om een stokje voor hun maaltijdplannen te steken. Als je maatregelen getroffen hebt en je hebt toch schade geleden, kan je hiervoor een schadevergoeding krijgen. In deze folder geven we je alvast een pak informatie mee.



Gaai - ©VildaPhoto | Rollin Verlinde

Hoe laat je kraaien en co opkrassen?

Kraaien, roeken, kauwen, eksters en gaaien lusten alles. Pas bezaaide akkers, rijpe maïskolven en boomgaarden vol rijp fruit vormen een rijk gedekte feestdis voor deze pikgrage schavuiten. Een hele reeks mogelijke maatregelen houden deze bonte familie bij je oogst vandaan. Om aanspraak te maken op een schadevergoeding, moet je minstens één van de acties met uitvoeren. Daarnaast kan je nog andere (vrijblijvende) maatregelen nemen om het effect van je ingrepen te vergroten. Let op, enkel bij schade door de roek, kom je aanmerking voor een vergoeding.

Door ze af te schrikken!



Kraaien en hun broertjes gedragen zich stoer, maar zijn gemakkelijk af te schrikken. Helaas wennen ze snel aan de door jou geplaatste afschrikmiddelen. Door de verschillende methodes af te wisselen, vermijd je terugkerende problemen. Om recht te hebben op een vergoeding voor schade door de roek, is minstens één van de volgende ingrepen verplicht.

Minimum vereiste installatie per oppervlakte:

- poppen/vogelverschrikkers 1 per ha
- vlaggen/ballonnen/linten.....10 per ha
- imitatie vliegende roofvogel.....1 per 2 ha
- bewegende pop 1 per 4 ha
- gespannen linten..... max. 1 m tussenafstand

Door hen met geluid te verjagen



Ook geluid jaagt de kraaien en co schrik aan. Luide knallen oogsten effect, maar wennen snel. Het geluid van natuurlijke vijanden of angstkreten van soortgenoten verjaagt hen voor langere tijd. Maar ook hier is variatie de sleutel tot succes. Om bij schade door roek vergoed te worden, moet je minstens één van de volgende systemen voorzien. Controleer bij de bevoegde gemeentelijke dienst of er plaatselijke reglementen gelden, waarmee je rekening moet houden.


Gaskanon:

- 1 kanon per 10 ha
- Praktisch: je moet het kanon zo plaatsen dat het geluid over de hele oppervlakte draagt.



Er zit een kauw in de schouw!

Kauwen zijn inventieve vogels. Als de broedperiode aanbreekt, zoeken ze een makkelijke nestelplek. Vooral schoorstenen achten ze ideaal voor het grootbrengen van hun kroost. Dat is gevaarlijk voor de mens, omdat het nestmateriaal de schoorsteen verstopt en CO-vergiftiging kan veroorzaken. Om te beletten dat er een kauw in je schoorsteen nestelt, sluit je de rookgaten best af met gaas of metalen rooster. Let erop dat de mazen maximaal 3cm groot zijn, anders glijpen de behendige meesters er moeiteloos doorheen.



Kauw - ©VildaPhoto | Yves Adams

Afschrikkende dierengeluiden:

- 1 systeem per 4 ha
- Praktisch: hou er rekening mee dat zo'n systeem stroom en luidsprekers nodig heeft.

Door je oogst af te schermen



Geen veiliger remedie, dan het afschermen van je plantgoed. Vogelnetten of gaas hebben een lange houdbaarheidsdatum en beschermen je gewassen en boomgaarden tegen pikgrage vogelbekken.

Overdeken of overkappen:

- Plaats vogelnetten of gaas.



Kraaien en co hebben erg scherpe snavels, het materiaal moet dus stevig genoeg zijn om hun vraatzucht te weerstaan.

Je vindt nog meer maatregelen om schade te vermijden op de website: www.natuurenbos.be/schade-per-diersoort.

Bestrijding van de kraai, kauw, ekster en gaai

Soms bieden de bovenstaande, niet-dodelijke maatregelen onvoldoende bescherming tegen schade door kraaien en familie. In sommige gevallen biedt bestrijding een mogelijke oplossing. Bestrijding van kraaien mag indien de veiligheid van het luchtverkeer in het gedrang komt, professioneel geteelde gewassen en fruitteelt schade ondervinden en ter bescherming van fauna. Eksters kunnen bestreden worden bij schade aan professioneel geteelde gewassen en fruitteelt en om fauna te beschermen. Bestrijding van gaaien mag bij schade aan professionele fruitteelt en bij kauwen is bestrijding bij schade aan professionele fruitteelt en professionele teelten toegestaan. Meer informatie en de voorwaarden voor de uitvoering van deze maatregelen vind je op www.natuurenbos.be/schade.